


















A sepia-toned photograph of a long, single-story building with a covered walkway, surrounded by trees and a paved area with a car.

MYRTLE DOUGLAS  Andréa <i>andrea@andrea.com</i>  Philip A. Lallier  04 91 00 20 25 04 91 00 20 25 <i>a.lallier@orange.fr</i> <i>a.lallier@orange.fr</i>	Andréa ACAR  A. GATHER  30 rue Courcier 13001 Marseille 01 42 46 58 66 <i>contact@gather.org</i>	RET TCE  SFS  21, Place A. Lallier 13001 Marseille 04 91 00 20 25 <i>ret@sfsmaths.fr</i> <i>ret@sfsmaths.fr</i>	RET ESCI  ECO DUBINE  21 rue de l'Industrie 13001 Marseille 06 93 10 48 42 <i>eco@eco-dubine.fr</i>
RET Académie  AM2S  8 Cours Gambetta 13480 La Seyne 04 92 42 29 77 <i>am2s@orange.fr</i> <i>am2s@orange.fr</i>	Economies ME  ASELIN  30 rue Jean de la Perle 13015 Marseille 01 42 91 18 81 <i>contact@economieme.fr</i> <i>contact@economieme.fr</i>	RET Géographie  YNNRE GÉOCHIMIE  Avenue Georges Leclerc 100 rue du Génie au - Abbé J. 66100 CARCASS 03 68 00 00 00 <i>contact@ygc-geochem.com</i> <i>contact@ygc-geochem.com</i>	RET Statistique ME  ERROON  100 rue de Saint Denis 13001 Marseille 09 79 79 79 79 <i>contact@erroot-stat.fr</i> <i>contact@erroot-stat.fr</i>

PHASE		PRO			
DOCUMENT					
Plans du Niveau 0 - Zone 3		N° :		AR101.3	
réf. technique		US_PRO_KC3_003.dwg		format	A3
		échelle		1/50	
Intruse	Date	Auteur	Modifications du document		
#	02/01/2020	A. LO	Première édition		